



ІНСТИТУТ ПРОФЕСІЙНИХ  
КВАЛІФІКАЦІЙ

# Підсумки вступної кампанії до закладів професійної (професійно-технічної) освіти у 2023 році

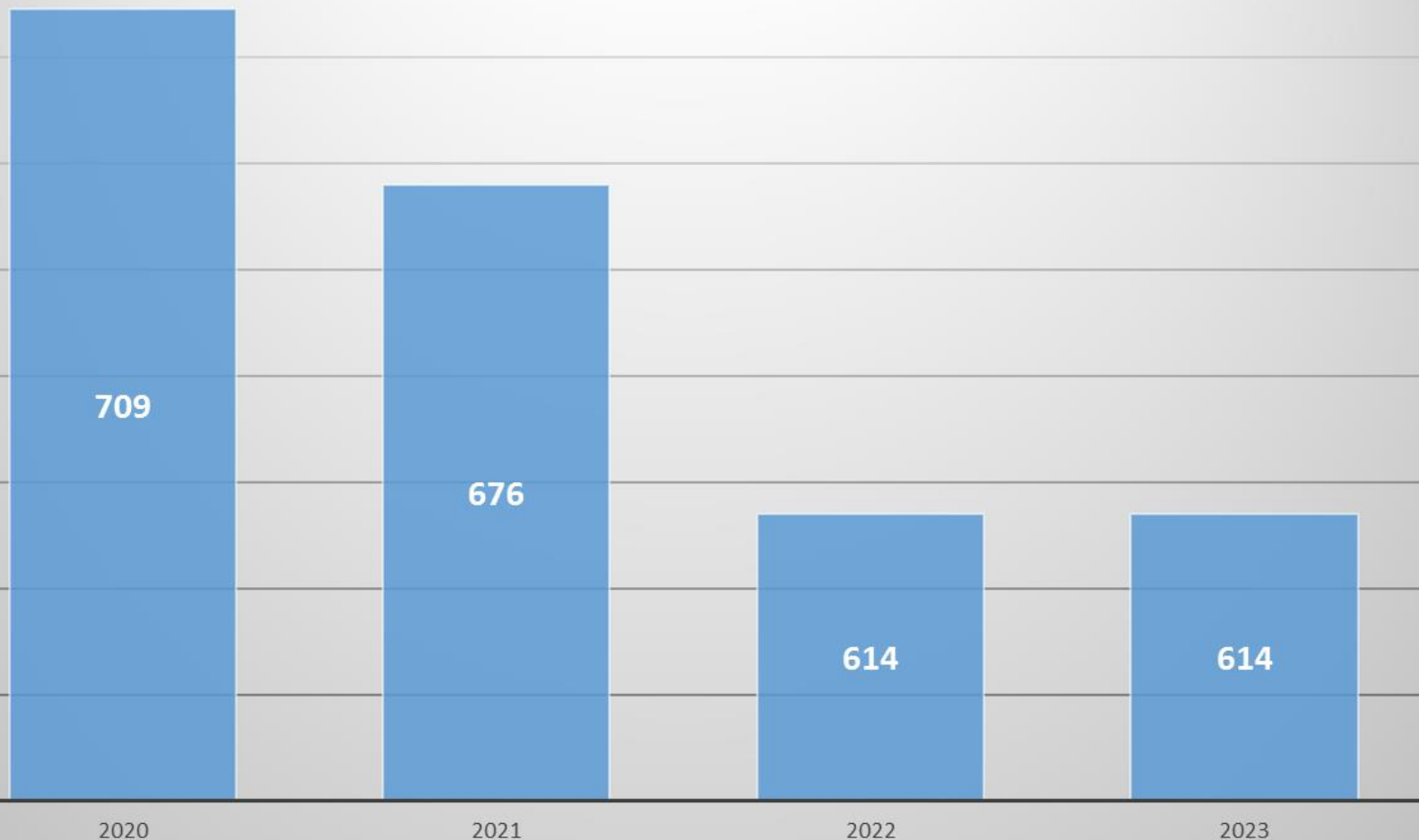
(до спільного засідання з ВААП)

2023 рік



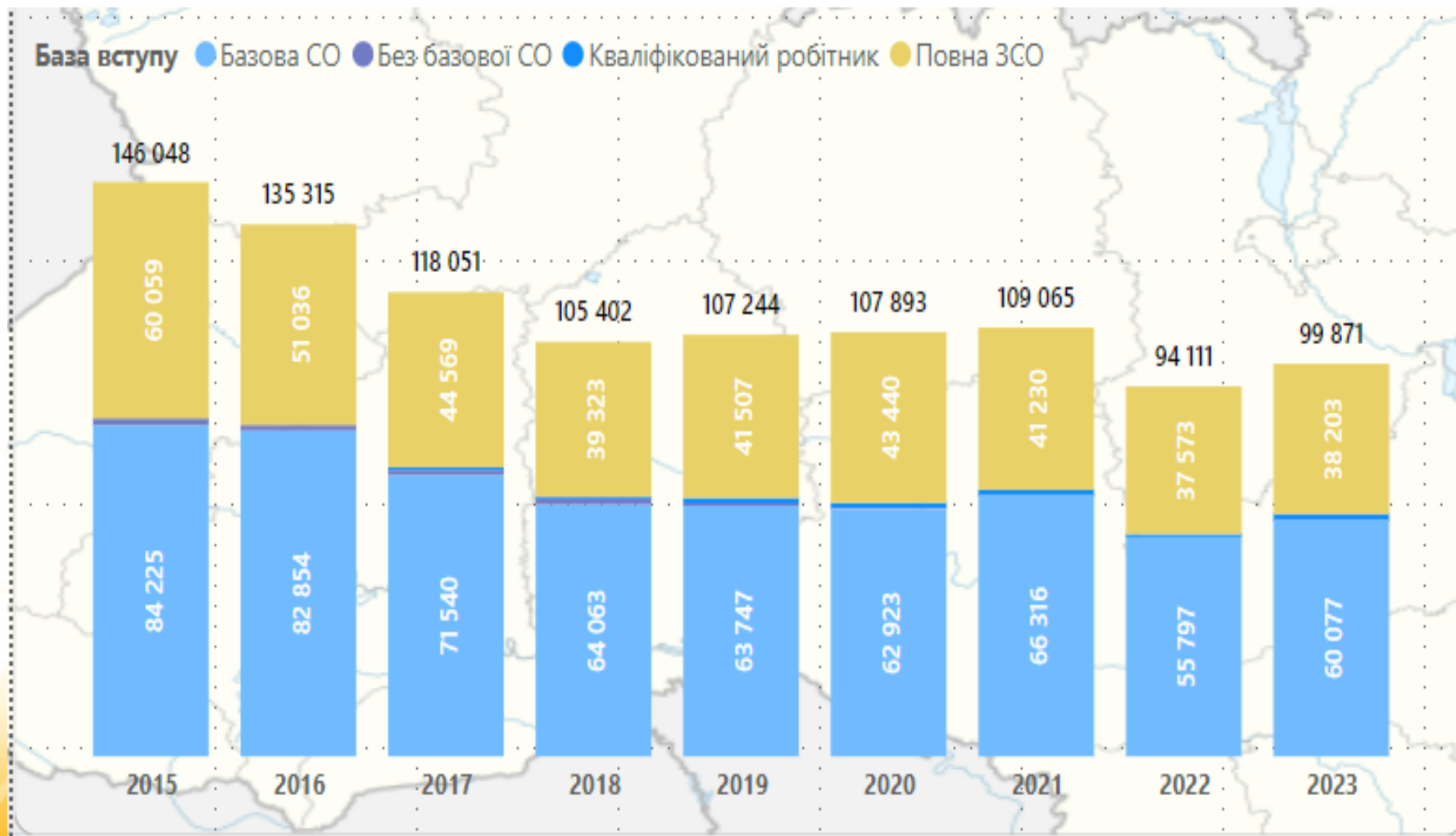
## Вступ на освітній рівень «Кваліфікований робітник» (станом на 20.10.23 року)

Кількість закладів освіти, які здійснювали прийом



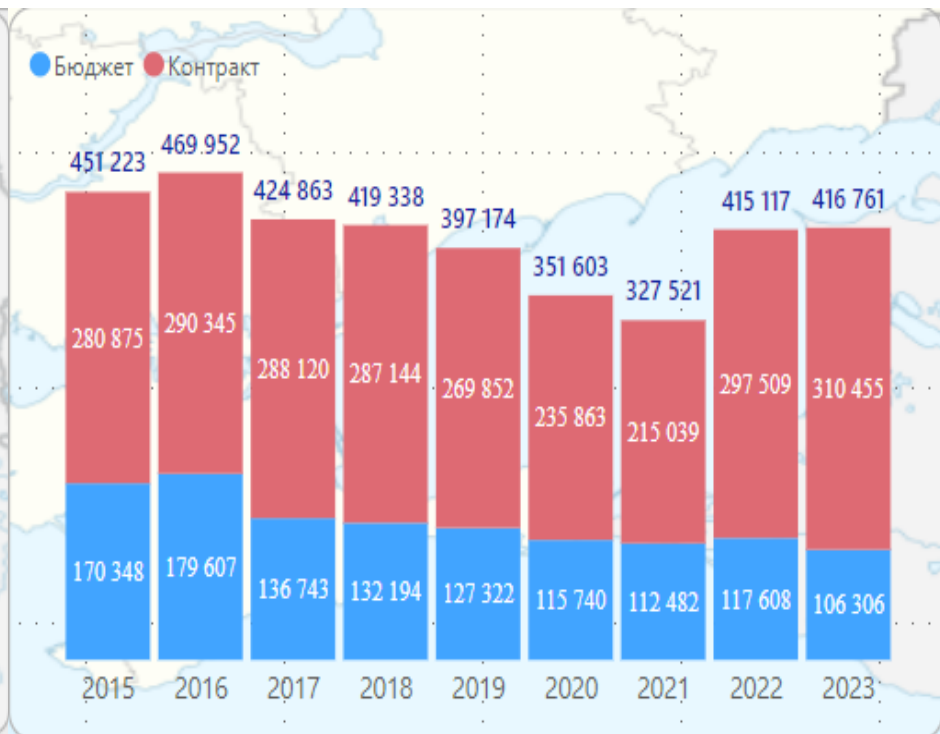
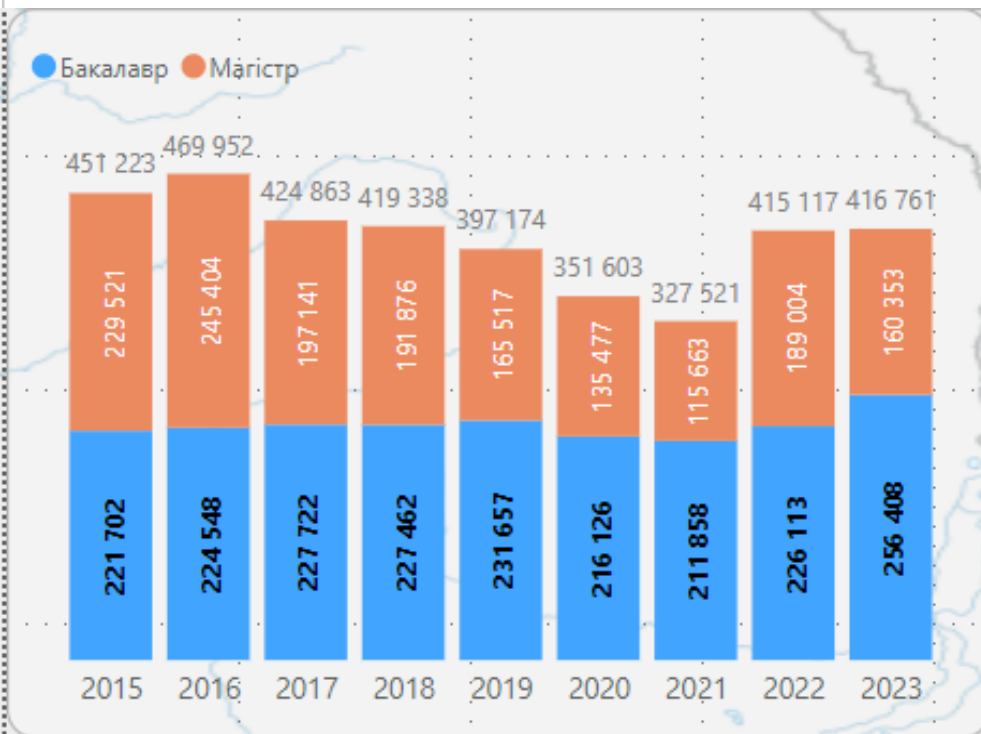


## Вступ на освітній рівень «Кваліфікований робітник» (станом на 20.10.23 року)



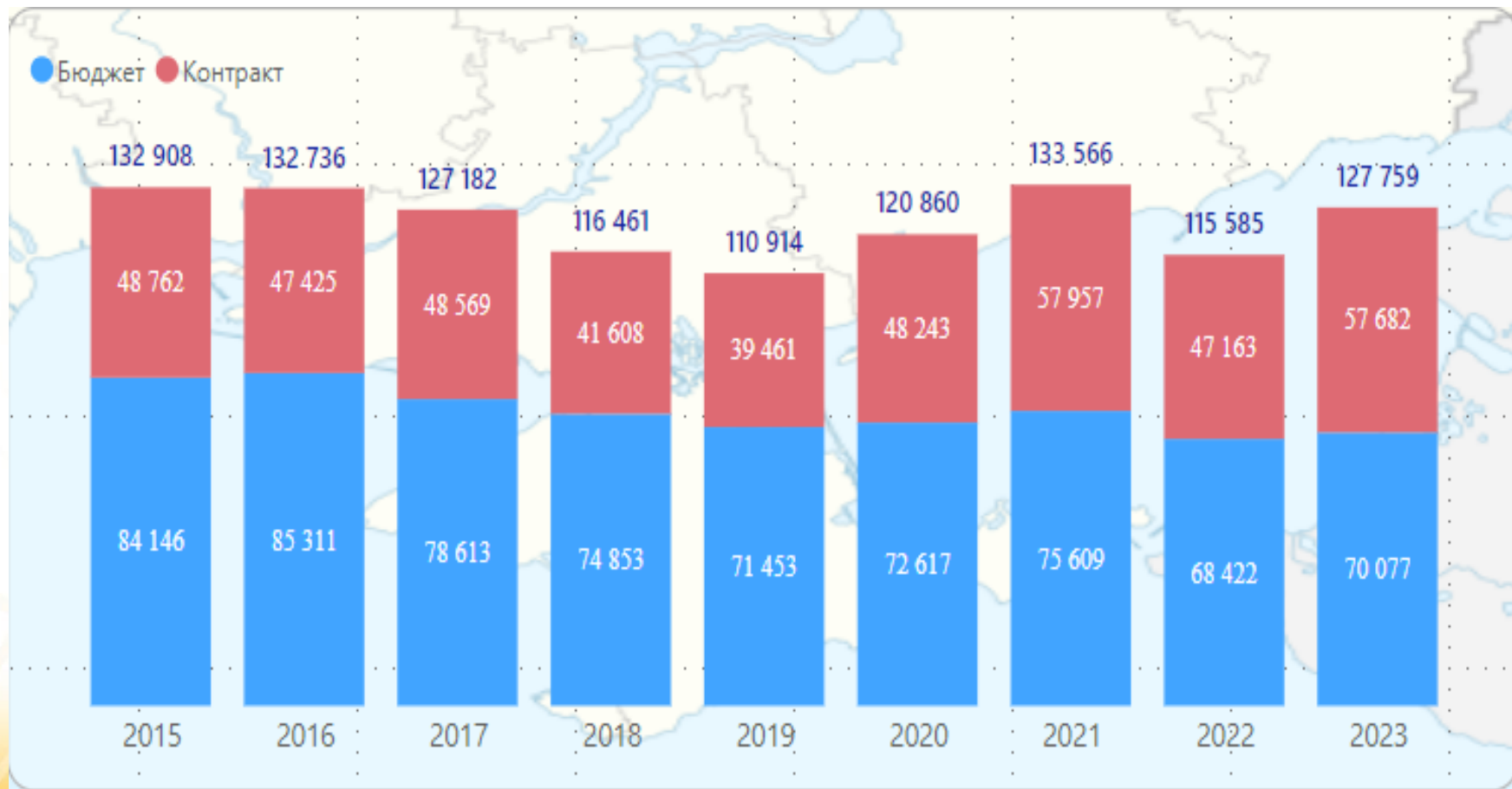


## Вступ на освітні рівні «Бакалавр та магістр» (станом на 20.10.23 року)





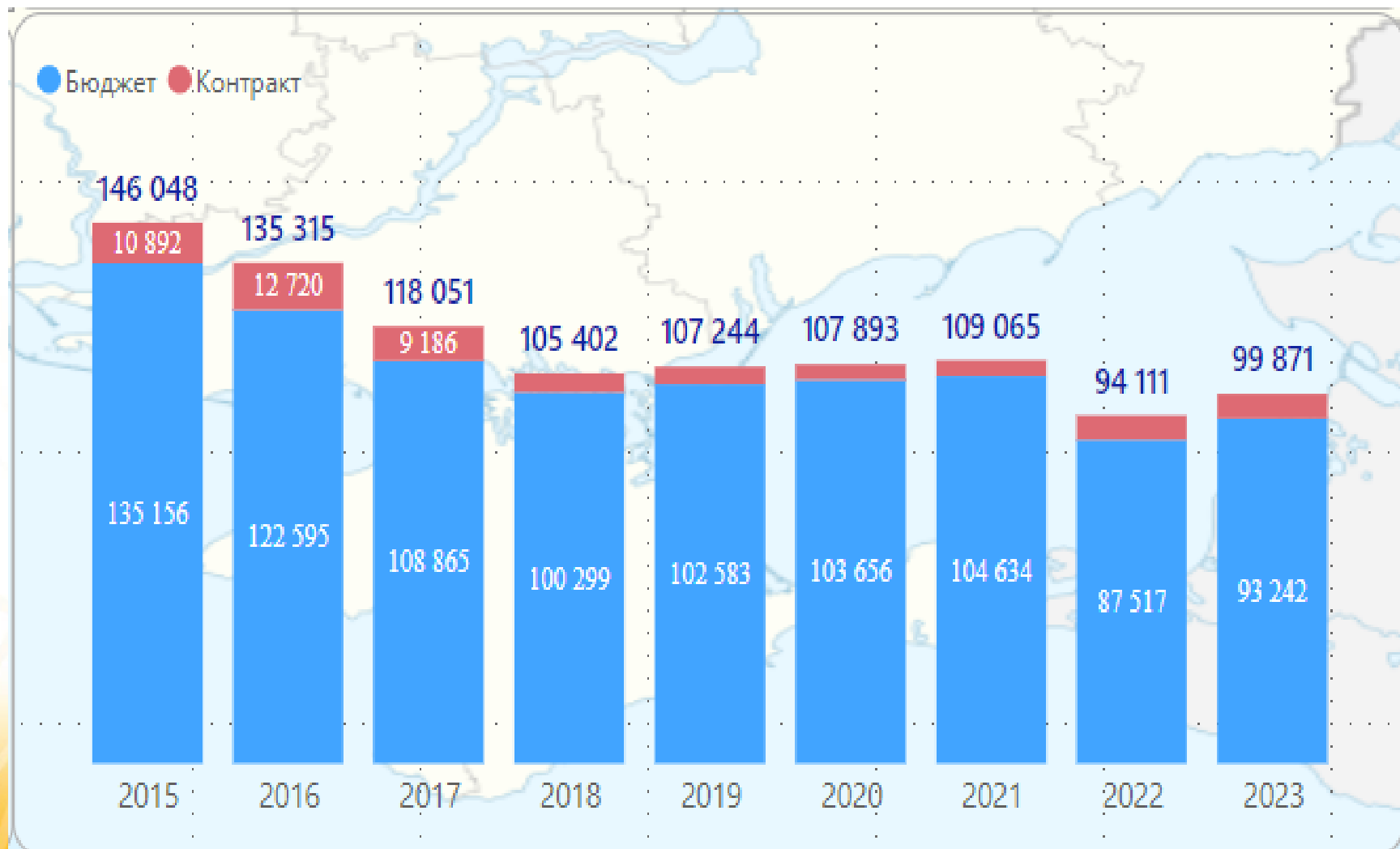
## Вступ на освітній рівень «Фаховий молодший бакалавр» (станом на 20.10.23 року)







## Вступ на освітній рівень «Кваліфікований робітник» (станом на 20.10.23 року)





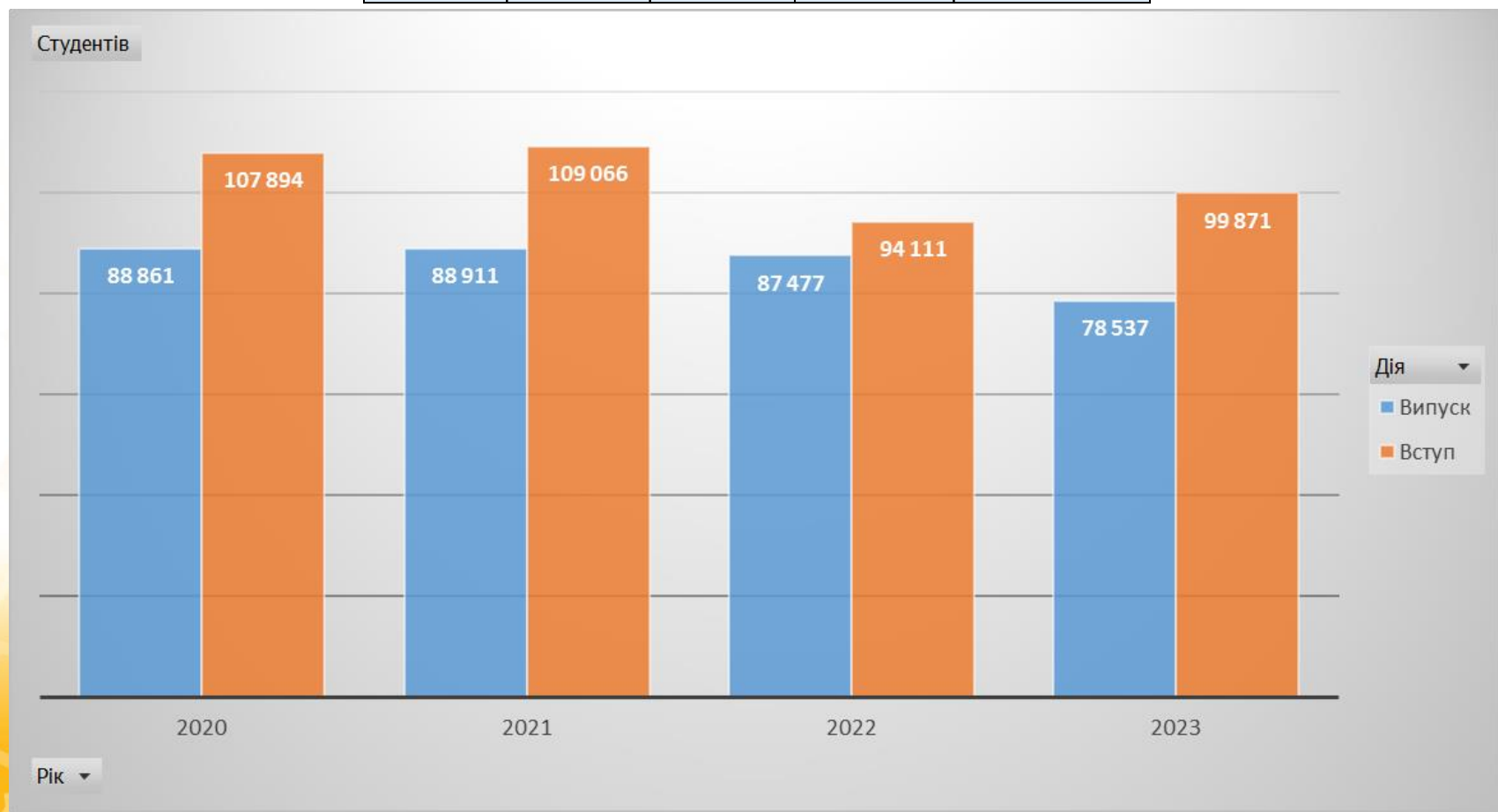
## Вступ на освітній рівень «Кваліфікований робітник» (станом на 20.10.23 року)

Вступ (осіб)	Рік		2020 вступ		2021 вступ		2022 вступ		2023 вступ		2023 вступ	
	2020		Бюджет	Контракт	Бюджет	Контракт	Бюджет	Контракт	Бюджет	Контракт	Бюджет	Контракт
Дніпропетровська	10 688	145	10 833	9 310	222	9 532	7 383	272	7 655	8 980	449	9 429
м.Київ	6 661	458	7 119	6 993	438	7 431	5 568	137	5 705	9 138	209	9 347
Львівська	7 968	273	8 241	8 474	213	8 687	8 325	597	8 922	7 777	444	8 221
Вінницька	4 742	846	5 588	5 312	927	6 239	5 357	841	6 198	5 140	1 132	6 272
Рівненська	4 567	162	4 729	5 069	7	5 076	5 064	32	5 096	5 213	73	5 286
Харківська	6 364	117	6 481	6 689	120	6 809	4 633	66	4 699	4 924	231	5 155
Одеська	6 500	310	6 810	4 947	818	5 765	3 717	488	4 205	3 986	656	4 642
Івано-Франківська	3 995	186	4 181	4 474	202	4 676	4 194	774	4 968	3 775	388	4 163
Миколаївська	4 283	65	4 348	4 224	59	4 283	3 920	53	3 973	4 000	102	4 102
Хмельницька	3 481	417	3 898	3 228	347	3 575	3 516	405	3 921	3 462	444	3 906
Сумська	3 544	109	3 653	3 822	60	3 882	3 119	922	4 041	3 228	674	3 902
Запорізька	5 001	149	5 150	5 253	97	5 350	3 575	83	3 658	3 855	5	3 860
Полтавська	4 288	132	4 420	3 735	70	3 805	3 729	150	3 879	3 628	180	3 808
Київська	3 008	77	3 085	3 300	111	3 411	3 116	151	3 267	3 176	129	3 305
Волинська	3 341	133	3 474	3 399	178	3 577	2 928	366	3 294	2 887	335	3 222
Житомирська	3 368	75	3 443	3 833	1	3 834	2 937	44	2 981	3 115	41	3 156
Тернопільська	3 004	81	3 085	3 015	122	3 137	2 970	228	3 198	2 750	379	3 129
Черкаська	2 709	184	2 893	3 038	171	3 209	2 870	358	3 228	2 778	245	3 023
Кіровоградська	3 009	37	3 046	3 091	45	3 136	2 868	61	2 929	2 682	164	2 846
Закарпатська	2 432	24	2 456	2 765	27	2 792	2 368	10	2 378	2 480	1	2 481
Чернігівська	1 926	172	2 098	2 084	115	2 199	1 986	138	2 124	2 170	117	2 287
Чернівецька	2 466	27	2 493	2 675	47	2 722	2 268	407	2 675	1 909	195	2 104
Херсонська	2 467	14	2 481	2 179	14	2 193	410		410	1 050	1	1 051
Донецька	2 626	30	2 656	2 679	16	2 695	692	11	703	996	27	1 023
Луганська	1 219	14	1 233	1 047	4	1 051	4		4	143	8	151
<b>Загалом</b>	<b>103 657</b>	<b>4 237</b>	<b>107 894</b>	<b>104 635</b>	<b>4 431</b>	<b>109 066</b>	<b>87 517</b>	<b>6 594</b>	<b>94 111</b>	<b>93 242</b>	<b>6 629</b>	<b>99 871</b>



## Вступ на освітній рівень «Кваліфікований робітник» (станом на 20.10.23 року)

Рік	Випуск	Вступ	Вступ-випуск	% над випуском
2020	88 861	107 894	19 033	21,4%
2021	88 911	109 066	20 155	22,7%
2022	87 477	94 111	6 634	7,6%
2023	78 537	99 871	21 334	27,2%
<b>Загалом</b>	<b>343 786</b>	<b>410 942</b>	<b>67 156</b>	<b>19,5%</b>







## Вступ на освітній рівень «Кваліфікований робітник» (станом на 20.10.23 року)

№	Професія	2020	2021	2022	2023	Середній
1	5122 Кухар	1	1	2	1	1,3
2	8322 Водій автотранспортних засобів	2	2	1	2	1,8
3	7231 Слюсар з ремонту колісних транспортних засобів	3	3	3	4	3,3
4	7412 Кондитер	4	4	4	3	3,8
5	8331 Тракторист-машиніст сільськогосподарського (лісогосподарського) виробництва	5	5	5	5	5,0
6	7212 Електрогазозварник	6	6	6	6	6,0
7	5141 Перукар (перукар-модельєр)	7	7	7	8	7,3
8	7233 Слюсар з ремонту сільськогосподарських машин та устаткування	8	8	8	7	7,8
9	7133 Штукатур	9	9	9	9	9,0
10	7212 Електрозварник ручного зварювання	11	10	11	10	10,5
11	5123 Офіціант	10	11	10	11	10,5



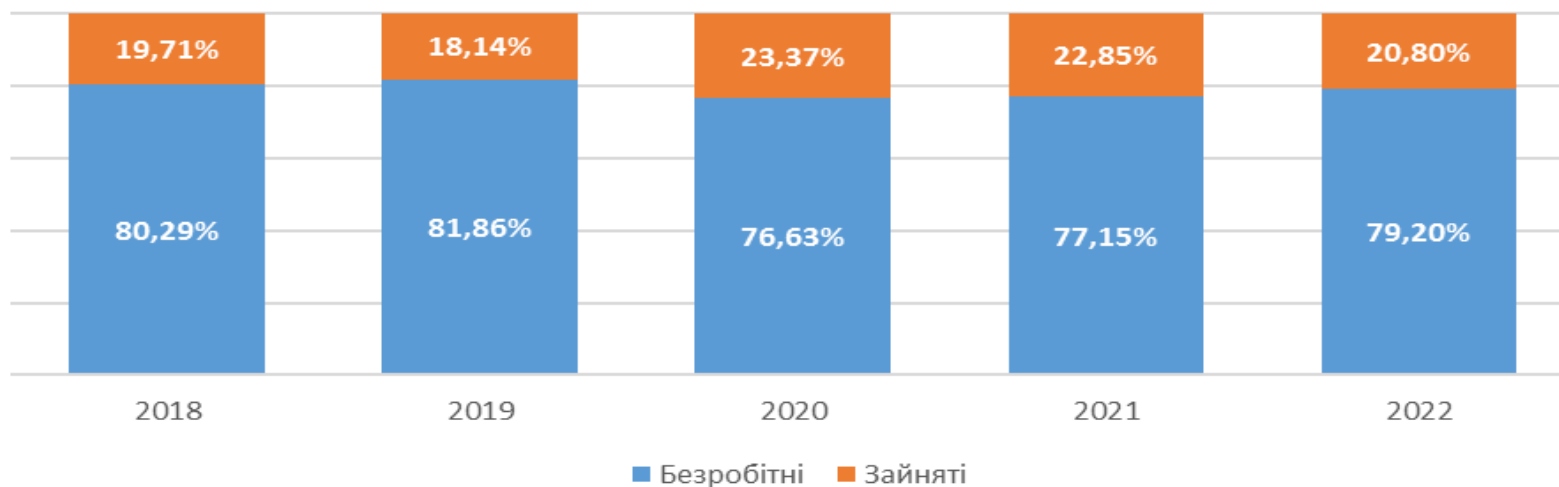
**Продовження навчання кваліфікованих робітників в закладах вищої освіти**

Рік випуску	Випуск жінки	Продовжують жінки	% жінки	Випуск чоловіки	Продовжують чоловіки	% чоловіки
<b>2018</b>	59 001	1 171	2,0%	38 159	540	1,4%
<b>2019</b>	56 181	924	1,6%	35 273	499	1,4%
<b>2021</b>	55 944	499	0,9%	33 640	214	0,6%
<b>2020</b>	55 753	622	1,1%	34 509	293	0,8%
<b>2022</b>	53 880	372	0,7%	33 225	133	0,4%
<b>Загалом</b>	<b>280 759</b>	<b>3 588</b>	<b>1,3%</b>	<b>174 806</b>	<b>1 679</b>	<b>1,0%</b>



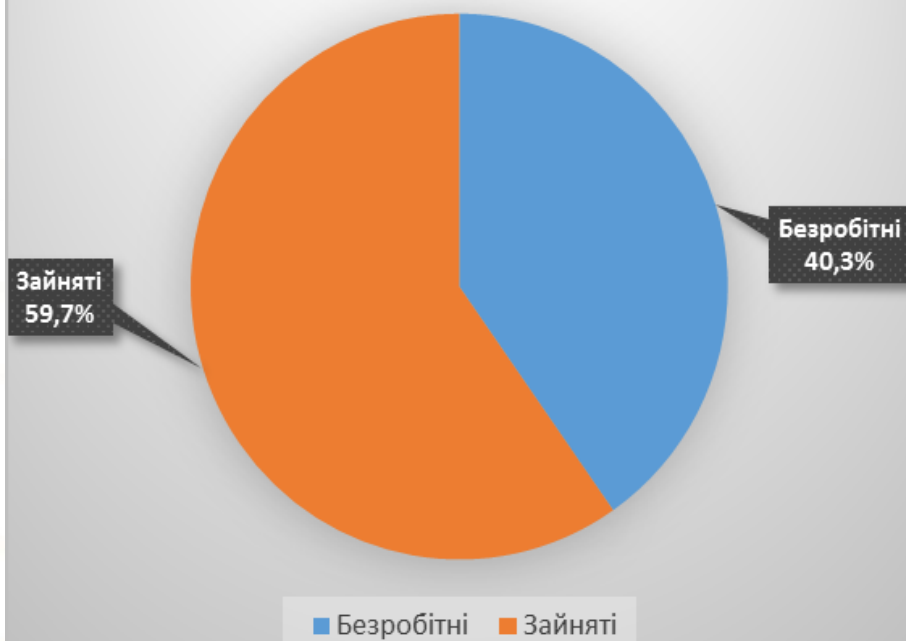
ПФУ	2018	2019	2020	2021	2022	Загалом
Вища	431 898	375 496	358 953	320 948	282 993	1 770 288
Передвища	111 946	111 747	107 591	103 204	98 515	533 003
Професійна	96 784	91 216	89 702	88 827	86 168	452 697
<b>Загалом</b>	<b>640 628</b>	<b>578 459</b>	<b>556 246</b>	<b>512 979</b>	<b>467 676</b>	<b>2 755 988</b>

Працевлаштування випускників ЗПО 2018-2022 років (на 01.07.23)

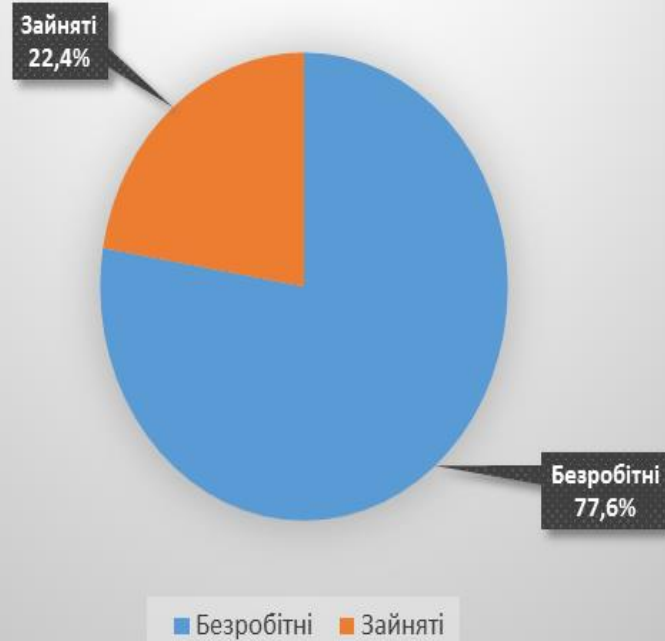




Працевлаштування випускників ЗПО 2018-2020 років  
(на 01.04.21)



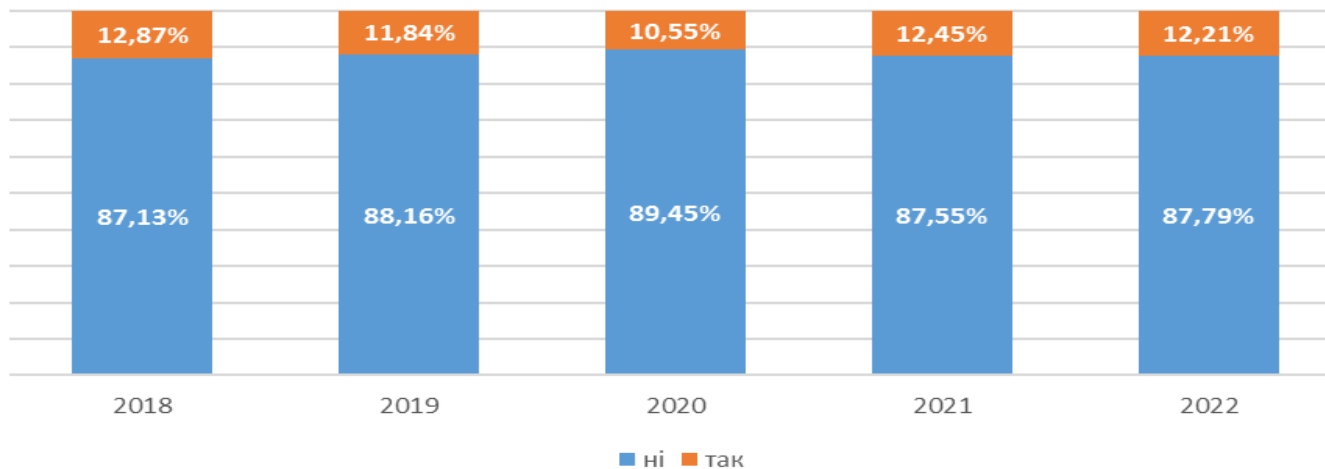
Працевлаштування випускників ЗПО 2018-2020 років (на  
01.07.23)



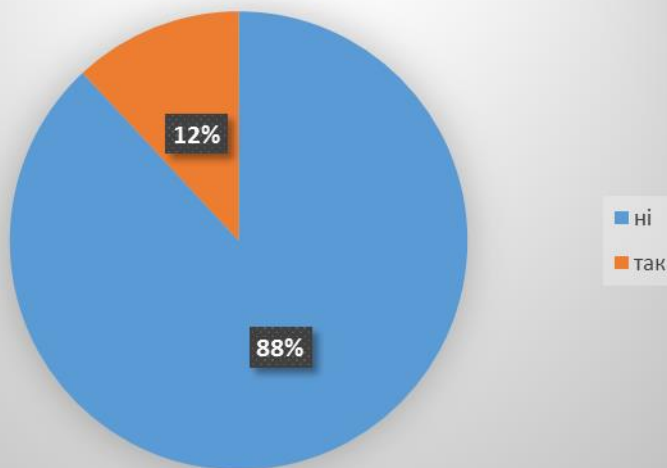


## Працевлаштування випускників

Випускники ЗПО, які працюють за отриманою професією (на 01.07.23)



Працюють за отриманою професією (на 01.07.23)







ІНСТИТУТ ПРОФЕСІЙНИХ  
КВАЛІФІКАЦІЙ



Більш детально інформацію щодо стану речей в  
освіті можна знайти на «Кар'єрній мапі України»  
за посиланням

<https://www.futureskills.org.ua/>



ІНСТИТУТ ПРОФЕСІЙНИХ  
КВАЛІФІКАЦІЙ



**Запрошуємо до співпраці!**  
**Дякуємо за увагу!**

